

א לרשויות מקומיות "דוח מב

[View in Power BI](#) ↗

Last data refresh:
21/10/2020 09:37:40 GTB Standard
Time
Downloaded at:
21/10/2020 12:32:11 GTB Standard
Time



דוח תאונות דרכים ונפגעים

קריית ביאליק

שנים: 2017 - 2020

מנהל/ת אזור: קובי גזית



תאונות דרכים ע"פ סוג וחומרת תאונה

קריית ביאליק
2020 - 2017

שנה	2017			2018			2019			2020			סהכ		
	קלה	קשה	סהכ	קטלנית	קלה	קשה	סהכ	קלה	קשה	סהכ	קטלנית	קלה		קשה	סהכ
פגיעה בהולך רגל	14	4	18		11	1	12	10	2	12		3	2	5	47
התנגשות חזית אל צד	2		2	1	6	1	8	11	2	13		11	1	12	35
תאונה עצמית	1		1		3		3	3	2	5		2	2	4	13
התנגשות חזית באחור	2		2		4	1	5	1		1		1	1	2	10
אחר		1	1			1	1				1	2	1	4	6
התנגשות צד בצד	1		1					2		2		2	1	3	6
התנגשות חזית אל חזית	1		1						1	1		1		1	3

חומרת התאונה	2017	2018	2019	2020	סהכ
קטלנית		1		1	2
קלה	21	24	27	22	94
קשה	5	4	7	8	24
סהכ	26	29	34	31	120

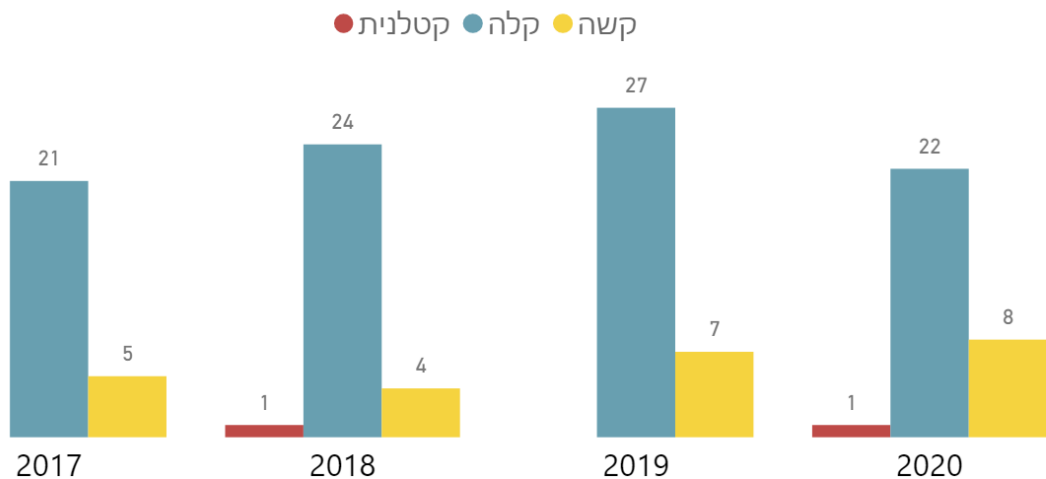


תאונות דרכים ע"פ סוג וחומרת תאונה

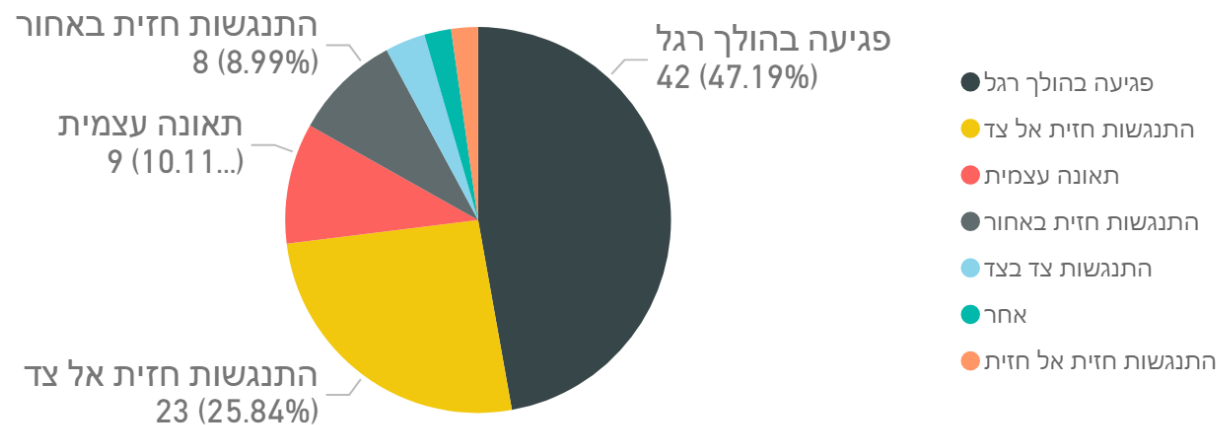
קריית ביאליק

2020 - 2017

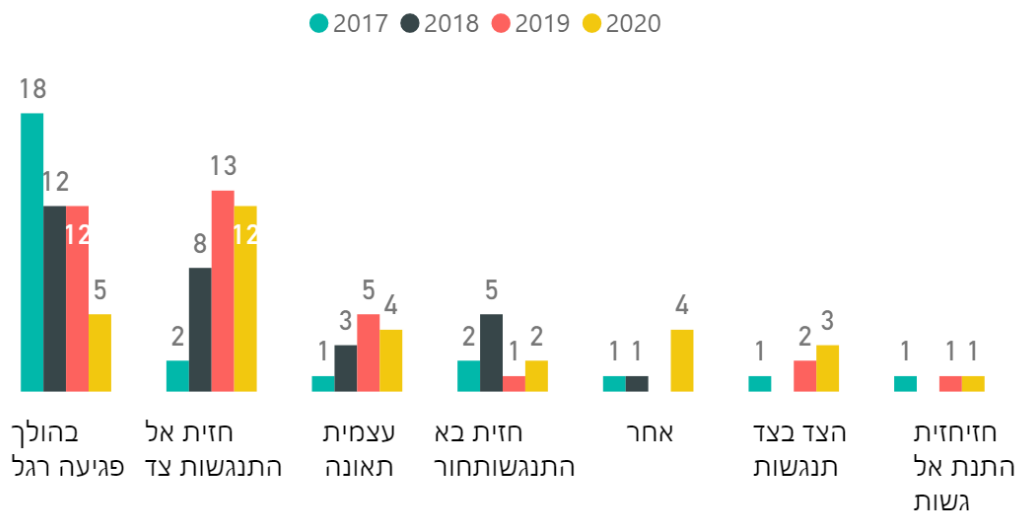
מספר תאונות דרכים ע"פ חומרת תאונה



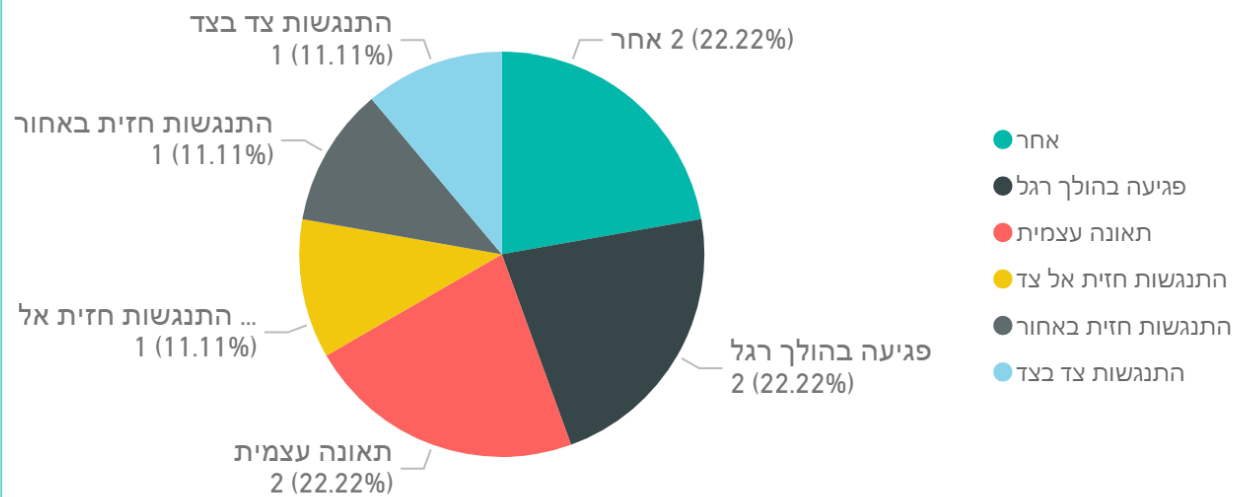
מספר תאונות חמורות לפי סוג תאונה- שנים מלאות



מספר תאונות לפי סוג תאונה



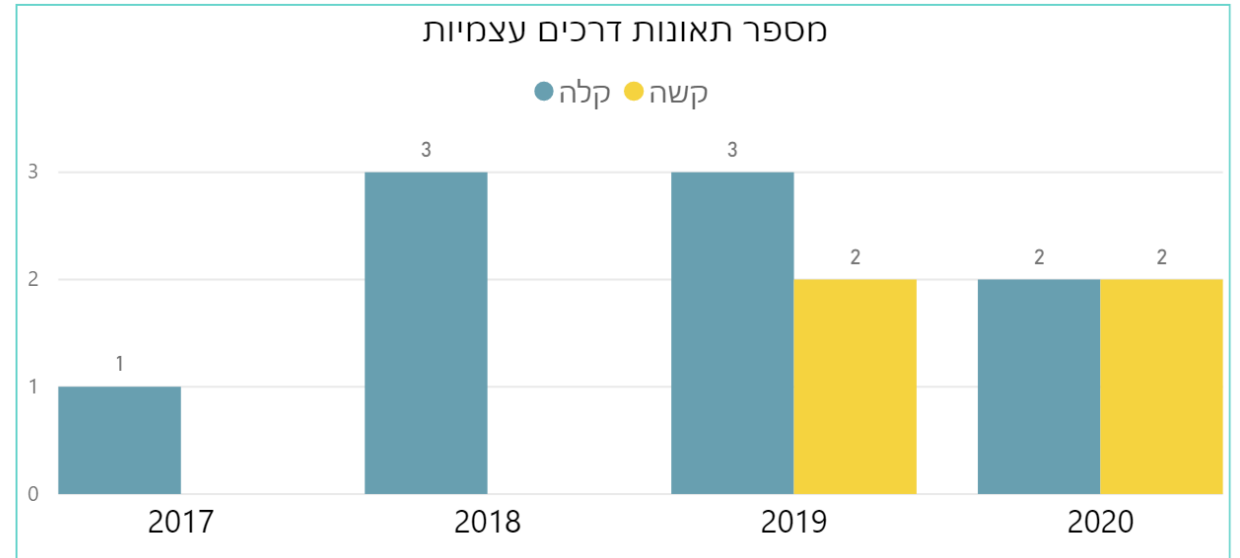
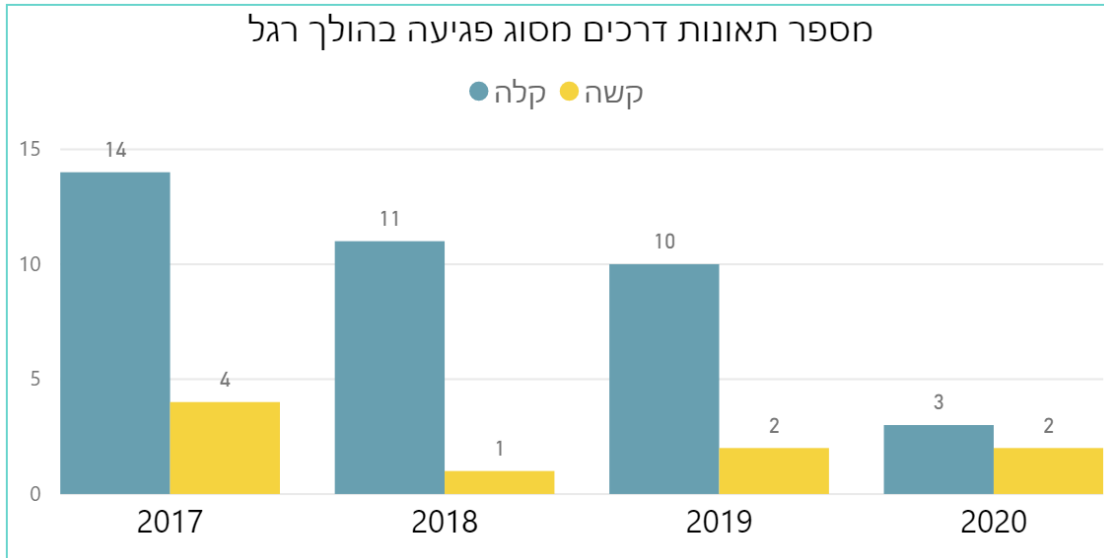
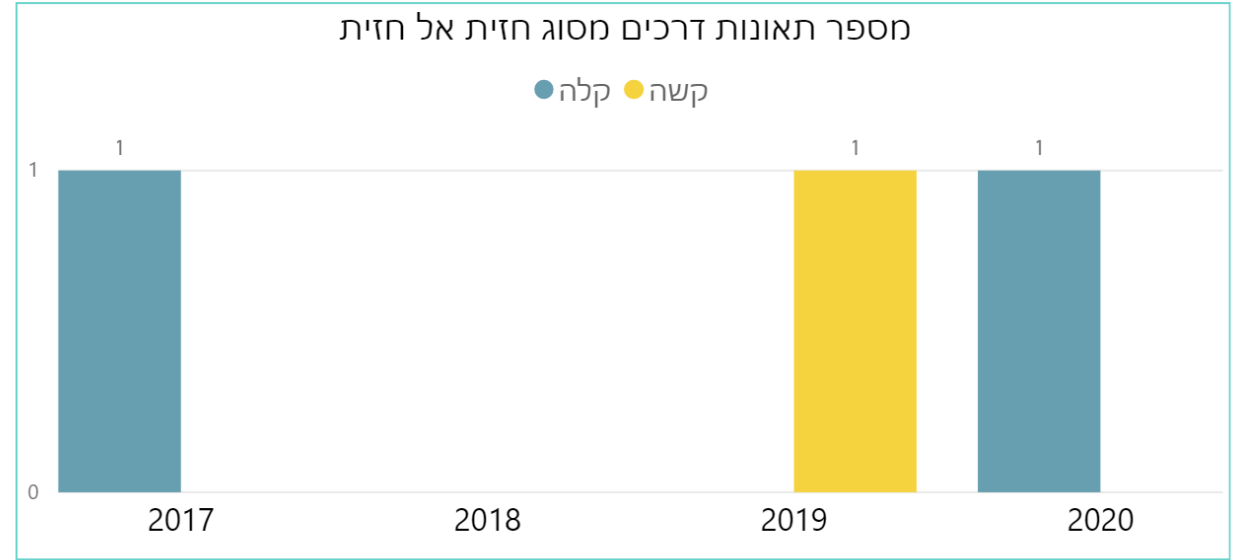
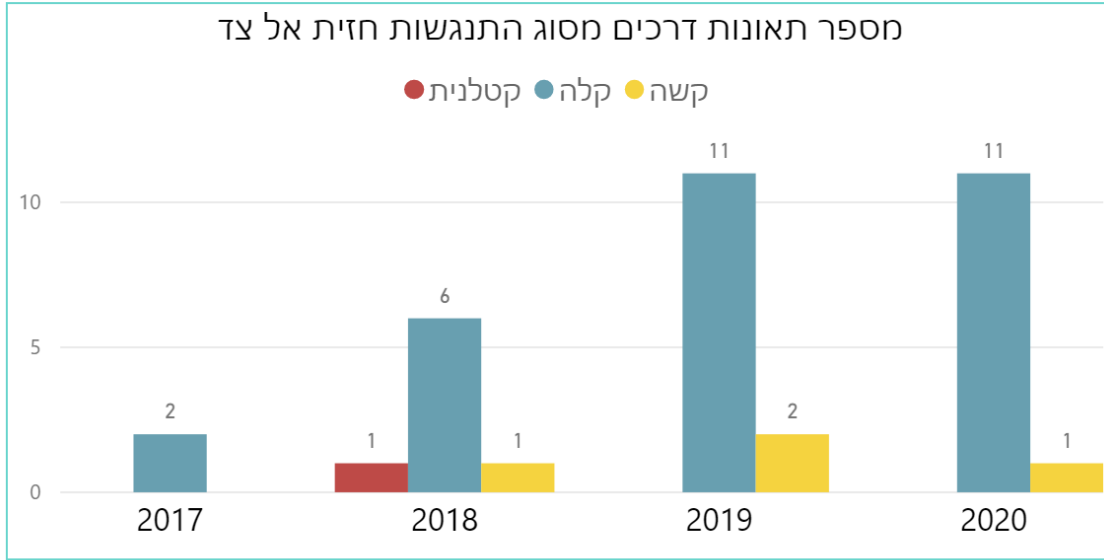
מספר תאונות חמורות לפי סוג תאונה -שנה נוכחית





תאונות דרכים ע"פ סוג וחומרת תאונה

קריית ביאליק
2020 - 2017





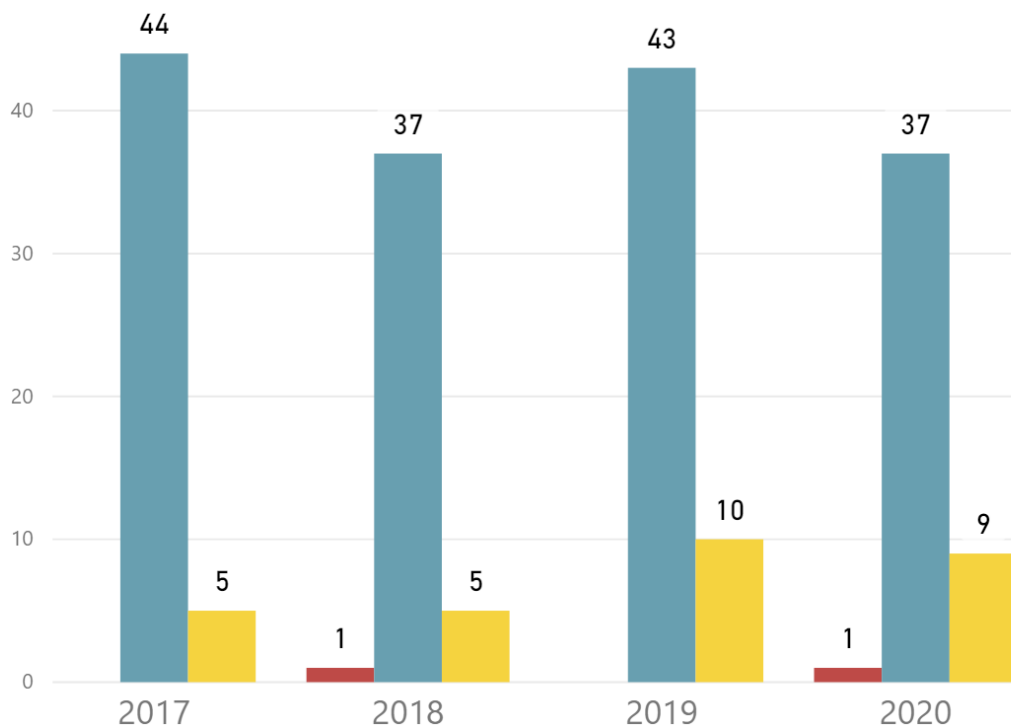
מגמת נפגעים בתאונות דרכים

קריית ביאליק

2020 - 2017

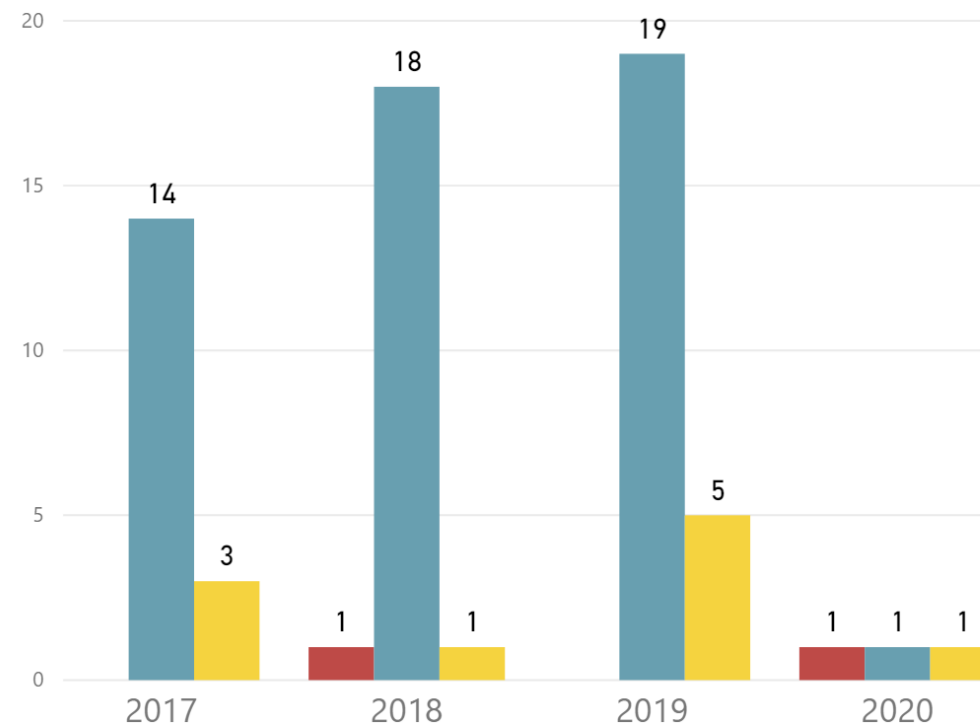
מספר נפגעים בעיר לפי חומרת פגיעה

פצוע קשה ● פצוע קל ● הרוג ●



מספר תושבי העיר שנפגעו בשוב המגורים

פצוע קשה ● פצוע קל ● הרוג ●



*נתוני ישוב המגורים מעודכנים על ידי הלמ"ס ואינם מעודכנים לחודש עד חודשיים אחרונים
נתונים בנושא תושבים ניתן לראות בדוח נוסף.



מספר נפגעים בתאונות דרכים לפי משתמש דרך

קריית ביאליק

2020 - 2017

נפגעים לפי גיל ומשתמש דרך

טווח גילאים	אוטובוס	אופנוע וקטנוע	אופניים	הולך רגל	ממונעים לא מרושיינים	רכב מסחרי ומשאית	רכב פרטי	סהכ
00-04							8	8
05-09				2		2	4	8
10-14				6	1	3	2	12
15-19		1		5	1		4	11
20-29		4		3		4	29	40
30-44				6	1	6	25	38
45-59		2	1	5	1		18	27
60-64				7			6	13
65+	3		1	15	1		14	34
לא ידוע				1				1
סהכ	3	7	2	50	5	15	110	192

מספר נפגעים לפי גיל וחומרת פגיעה

חומרת פגיעה	00-04	05-09	10-14	15-19	20-29	30-44	45-59	60-64	65+	לא ידוע	סהכ
פצוע קשה	1	1	2	1	6	3	3	1	11		29
פצוע קל	7	7	10	9	34	35	24	12	22	1	161
הרוג				1					1		2
סהכ	8	8	12	11	40	38	27	13	34	1	192



מספר נפגעים בתאונות דרכים

קריית ביאליק
2020 - 2017

שנה	2017			2018			2019			2020			סהכ		
	פצוע קל	פצוע קשה	סהכ	הרוג	פצוע קל	פצוע קשה	סהכ	פצוע קל	פצוע קשה	סהכ	הרוג	פצוע קל		פצוע קשה	סהכ
הולך רגל	14	4	18		11	1	12	10	2	12		1	1	2	44
לא ידוע טכני	5		5					3		3		26	6	32	40
נהג - אופנוע	1		1		1		1		3	3		1		1	6
נהג - אופניים	1		1			1	1								2
נהג - רכב בעל 4 גלגלים ויותר	12		12	1	12	1	14	14	3	17		6		6	49
נהג - רכב לא ידוע		1	1		1	1	2				1		1	2	5
נוסע - רכב בעל 4 גלגלים ויותר	11		11		12	1	13	16	2	18		3	1	4	46
סהכ	44	5	49	1	37	5	43	43	10	53	1	37	9	47	192

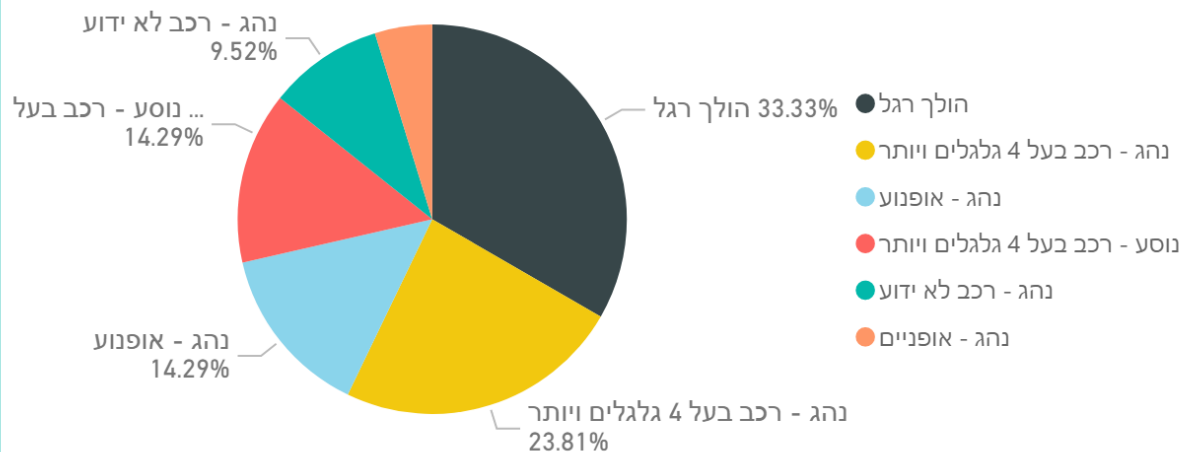
* סוג הנפגע מתעדכן על ידי הלמ"ס ואינם מעודכנים לחודש עד חודשיים אחרונים



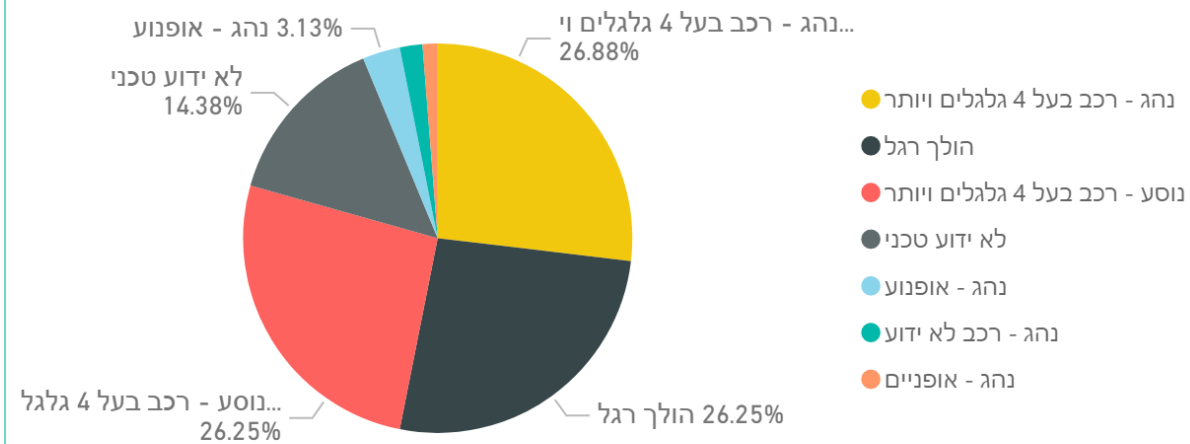
מספר נפגעים לפי סוג נפגע

קריית ביאליק 2020 - 2017

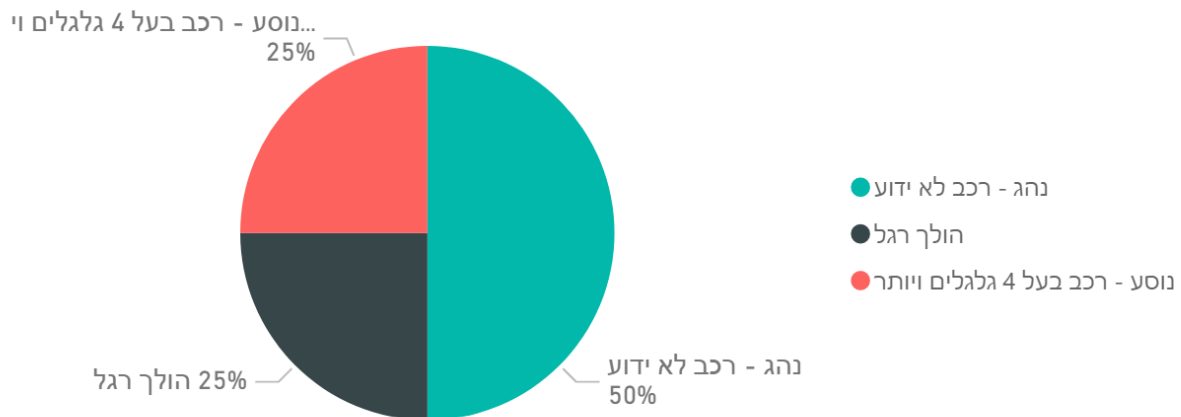
מספר הרוגים ופצועים קשה לפי סוג התאונה - שנים מלאות



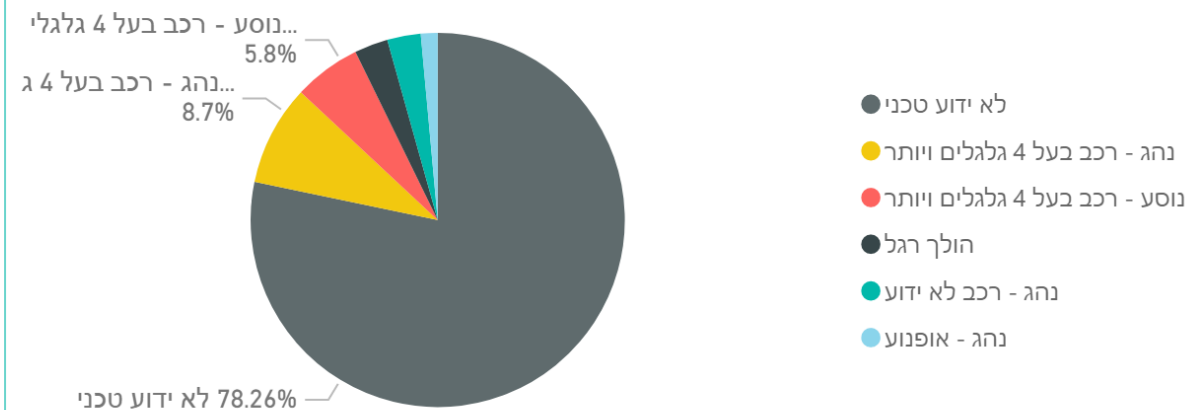
מספר נפגעים לפי סוג - שנים מלאות



מספר הרוגים ופצועים קשה לפי סוג נפגע - שנה נוכחית



מספר נפגעים לפי סוג - שנה נוכחית





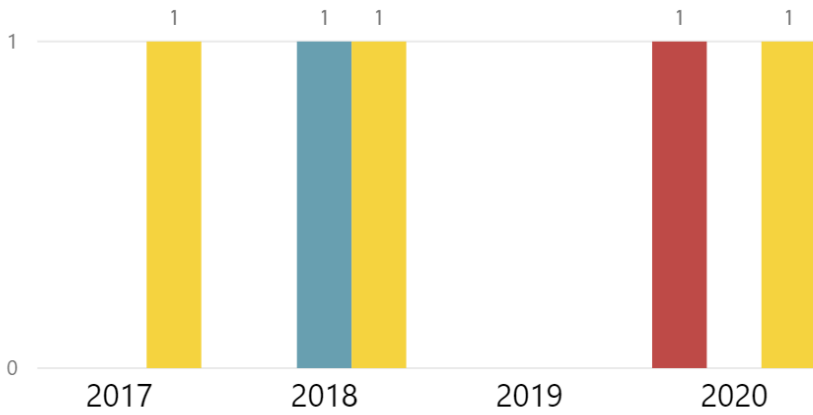
מספר נפגעים בתאונות דרכים

קריית ביאליק 2020 - 2017



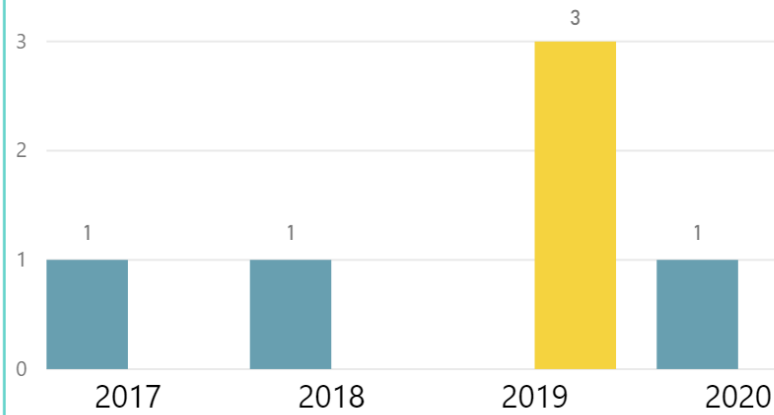
נהגי ונוסעי רכב לא מרושיינים שנפגעו לפי חומרת פגיעה

פצוע קשה פצוע קל הרוג



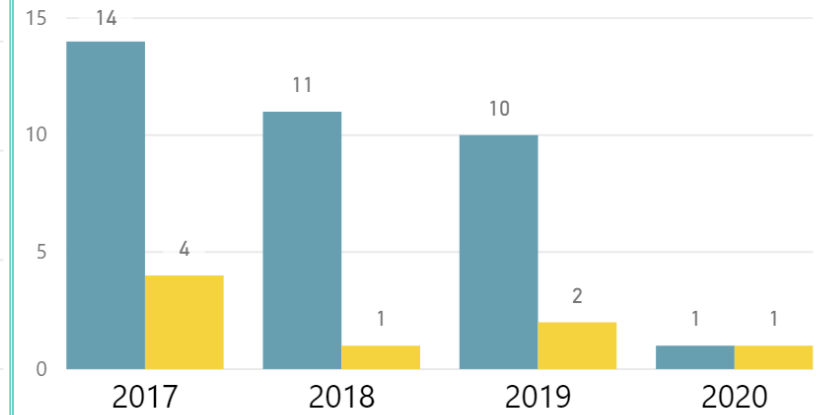
נהגי אופנוע שנפגעו לפי חומרת פגיעה

פצוע קשה פצוע קל



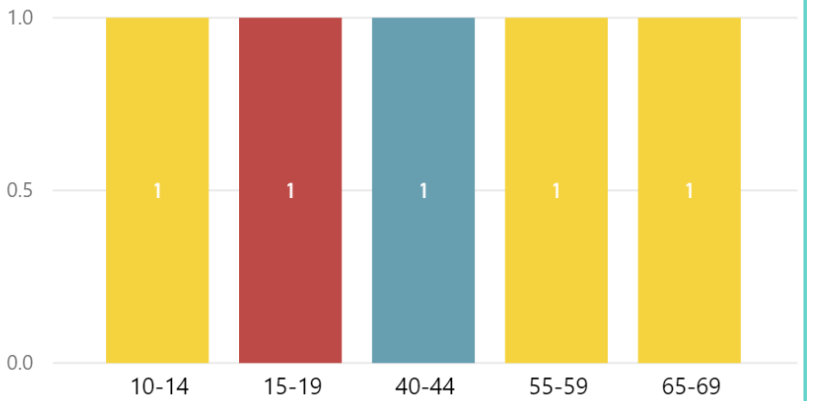
הולכי רגל שנפגעו לפי חומרת פגיעה

פצוע קשה פצוע קל



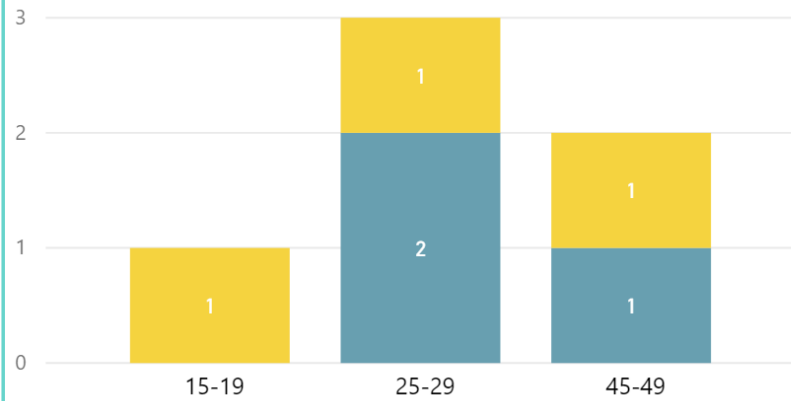
נהגי ונוסעי רכבים לא מרושיינים שנפגעו לפי גיל

פצוע קשה פצוע קל הרוג



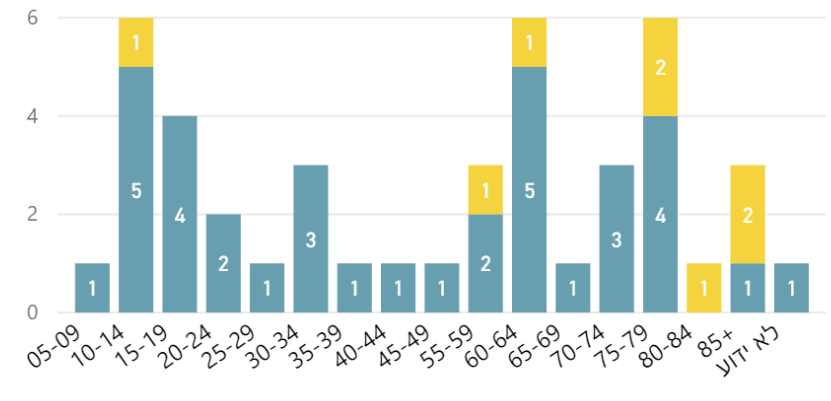
נהגי אופנוע שנפגעו לפי גיל

פצוע קשה פצוע קל



הולכי רגל שנפגעו לפי גיל

פצוע קשה פצוע קל





מספר נפגעים בתאונות דרכים

קריית ביאליק
2020 - 2017

מספר נפגעים לפי גיל וסוג תאונה

קטגוריית סוג תאונה	00-04	05-09	10-14	15-19	20-29	30-44	45-59	60-64	65+	לא ידוע	סהכ
+ התנגשות חזית אל צד	4	1	2	2	24	13	12	4	8		70
+ פגיעה בהולך רגל		2	6	5	3	7	5	6	14	1	49
+ התנגשות חזית באחור	2	4	3		7	7	3	1	5		32
+ תאונה עצמית	1			3	3	5	1	1	3		17
+ התנגשות חזית אל חזית	1	1			1	3	2		1		9
+ התנגשות צד בצד					2	2	3	1			8
+ אחר			1	1		1	1		3		7
סהכ	8	8	12	11	40	38	27	13	34	1	192

מספר נפגעים לפי גיל וסוג תאונה

חומרת פגיעה	אחר	התנגשות חזית אל חזית	התנגשות חזית אל צד	התנגשות חזית באחור	התנגשות צד בצד	פגיעה בהולך רגל	תאונה עצמית	סהכ
הרוג	1		1					2
פצוע קשה	3	1	8	2	1	9	5	29
פצוע קל	3	8	61	30	7	40	12	161
סהכ	7	9	70	32	8	49	17	192



פירוט תאונות דרכים קטלניות

קריית ביאליק 2020 - 2017



ר"ד	שעה	סוג תאונה	רחוב ראשון	רחוב שני	מס' בית	תיאור תאונה
29/100	9:15:00 AM	התנגשות חזית אל צד	הפלמ"ח	העצמאות	0	פטירה מאוחרת: רכב פרטי 1 נסע ברחוב עצמאות בקרית ביאליק. כשהגיע לצומת עם רחוב הפלמ"ח, הוא לא ציית לתמרור מתן זכות קדימה בצומת ופגע חזית-צד ברכב פרטי 2 שהגיע מימינו, מרחוב הפלמ"ח. נהג רכב 2 נפצע קשה ונפטר בבית חולים בתאריך 2.11.2018.
22/00	12:00:00 PM	נפילה מרכב נע	רחוב לא מוכר 1-9500	רחוב לא מוכר 1-9500	9999	צעיר בן 18 רוכב אופניים חשמליים מקרית ביאליק, רכב במסלול מוסדר לאופניים בפארק "שמעון פרס" בעיר, נפל מאופניו ונחבל בראשו. בתאריך 26.6.2020 נמסר מבי"ח רמב"ם כי הרוכב נפטר.



רחובות ממוינים*

קריית ביאליק
2020 - 2017

שנה	2017			2018			2019			2020			סה"כ		
	שם רחוב	קלה	קשה	סה"כ	קטלנית	קלה	קשה	סה"כ	קלה	קשה	סה"כ				
רחוב לא מוכר 1-9500	15	5	20		14	3	17	20	6	26	1	11	6	18	81
קרן היסוד	4	1	5		5		5	5	1	6		4		4	20
שד המייסדים	4	2	6		5	2	7	3	1	4		1		1	18
דרך עכו								2		2		3	4	7	9
הפלמ"ח	2		2		1		1	1		1		1		1	5
שד ח"ן					1		1	4		4					5
דפנה						1	1	1		1		1		1	3
הגפן								2	1	3					3
רחוב לא מוכר 9500/79								1		1		2		2	3
שד ויצמן	1		1		1		1					1		1	3
שד ירושלים	1		1		1		1					1		1	3
בנימין	1		1		1		1								2
גוש חלב									1	1		1		1	2
העצמאות					1		1					1		1	2
התל	2		2												2
חיים		1	1					1		1					2
ניל"י	1		1						1	1					2
רחוב לא מוכר 9500/0					2		2								2
רקפות								1		1		1		1	2
שד בן גוריון					1		1		1	1					2
אירוס					1		1								1



רחובות ממוינים*

קריית ביאליק
2020 - 2017

חומרת תאונה שם רחוב	קטלנית		קלה		קשה		סה"כ	
	מספר תאונות	מספר תאונות הולכי רגל	מספר תאונות	מספר תאונות הולכי רגל	מספר תאונות	מספר תאונות הולכי רגל	מספר תאונות	מספר תאונות הולכי רגל
רחוב לא מוכר 1-/9500	1		60	26	20	8	81	34
קרן היסוד			18	14	2	2	20	16
שד המייסדים			13	7	5	4	18	11
דרך עכו			5		4	1	9	1
הפלמ"ח			5	5			5	5
שד ח"ן			5	2			5	2
דפנה			2		1		3	
הגפן			2	1	1		3	1
רחוב לא מוכר 9500/79			3				3	
שד ויצמן			3	1			3	1
שד ירושלים			3	1			3	1
בנימין			2	2			2	2
גוש חלב			1		1		2	
העצמאות	1		1	1			2	1
התל			2				2	
חיים			1	1	1	1	2	2
ניל"י			1		1		2	
רחוב לא מוכר 9500/0			2				2	
רקפות			2				2	
שד בן זכור			1		1		2	

* כולל תאונות שאירעו בצמתים ברחוב



צמתים ממוינים קריית ביאליק 2020 - 2017

שם צומת	שנה קוד צומת	2017		2018			2019			2020			סה"כ	
		קלה	סה"כ	קטלנית	קלה	קשה	סה"כ	קלה	קשה	סה"כ	קלה	קשה		סה"כ
צומת עירוני לא מוגדר	-1							2	1	3	3		3	6
צומת הרחובות: הקריון / רחוב לא מוכר 9500/9991	9999999 9							2		2	1		1	3
צומת הרחובות: שד המייסדים / שד יצחק רבין	1256008 4	1	1		1		1	1		1				3
צומת הרחובות: בנימין / רחל	1256001 8	1	1		1		1							2
צומת הרחובות: דרך עכו / שד בן גוריון	1256001 3										2		2	2
צומת הרחובות: שד המייסדים / לח"י	1256006 3				1		1		1	1				2
צומת הרחובות: בעלי המלאכה / מולר הנס	1240000 1										1		1	1
צומת הרחובות: דפנה / השקמה	1050003							1		1				1
צומת הרחובות: דרור / חוגלה	1256006 0										1		1	1
צומת הרחובות: דרך עכו / הגפן	8040004							1		1				1
צומת הרחובות: דרך עכו / שד המייסדים	1253000 2										1		1	1
צומת הרחובות: דרך עכו / שד ירושלים	7190005							1		1				1
צומת הרחובות: המכבים / ניל"י	1252000 2				1		1							1



צמתים ממוינים

קריית ביאליק
2020 - 2017



שם צומת	חומרת תאונה קוד צומת	קטלנית		קלה		קשה		סה"כ	
		מספר תאונות	מספר תאונות הולכי רגל	מספר תאונות	מספר תאונות הולכי רגל	מספר תאונות	מספר תאונות הולכי רגל	מספר תאונות	מספר תאונות הולכי רגל
צומת הרחובות: שד המייסדים / שד יצחק רבין	12560084			3	3			3	
צומת הרחובות: בנימין / רחל	12560018			2	2			2	
צומת הרחובות: דרור / חוגלה	12560060					1	1	1	
צומת הרחובות: הפלמ"ח / רחל	12560016			1	1			1	
צומת הרחובות: הפלמ"ח / שד בן גוריון / הנרקיסים	12380004			1	1			1	
צומת הרחובות: קרן היסוד / הגפן	8330003			1	1			1	
צומת הרחובות: קרן היסוד / רחל	7560004			1	1			1	
צומת הרחובות: קרן היסוד / שבטי ישראל	650002			1	1			1	
צומת הרחובות: שבטי ישראל / מנשה	12560011			1	1			1	
צומת הרחובות: שד המייסדים / לח"י	12560063			1		1	1	2	
צומת הרחובות: שד ויצמן / אושה	12560028			1	1			1	
צומת הרחובות: שד ירושלים / קרן קיימת לישראל	1550005			1	1			1	
צומת הרחובות: הקריון / רחוב לא מוכר 9500/9991	99999999			3				3	
צומת הרחובות: בעלי המלאכה / מולר הנס	12400001			1				1	
צומת הרחובות: דפנה / השקמה	1050003			1				1	
צומת הרחובות: דרך עכו / הגפן	8040004			1				1	

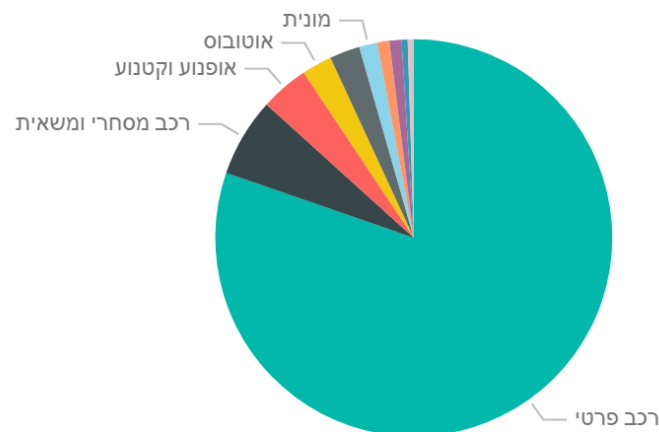


מספר כלי רכב בתאונות דרכים לפי סוג וחומרת תאונה

קריית ביאליק 2020 - 2017

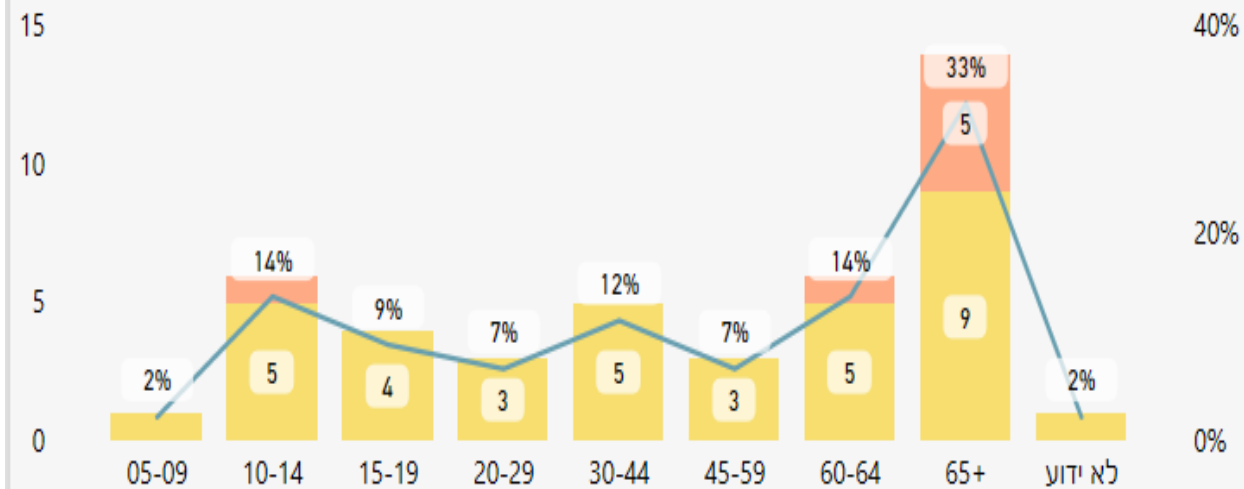
Year	2017			2018			2019			2020			סך הכל		
	קלה	קשה	סך הכל	קטלנית	קלה	קשה	סך הכל	קלה	קשה	סך הכל	קטלנית	קלה		קשה	סך הכל
אוטובוס						1	1					2	2	4	5
אוטובוס זעיר					1		1								1
אופנוע וקטנוע	1		1		2		2		3	3		2		2	8
אופניים	1		1			1	1								2
גרור / נתמך												1		1	1
לא ידוע								1	1	2					2
מונית		1	1		1		1	1		1					3
ממונעים לא מרושיינים		1	1			1	1				1	1	1	3	5
רכב מסחרי ומשאית	4	1	5		1		1					5	2	7	13
סך הכל	39	6	45	2	41	6	49	47	10	57	1	41	10	52	203

מספר כלי רכב מעורבים בתאונה




מספר הולכי רגל נפגעים ע"פ גיל

● פצוע קל ● פצוע קשה ● אחוז מסך הולכי רגל



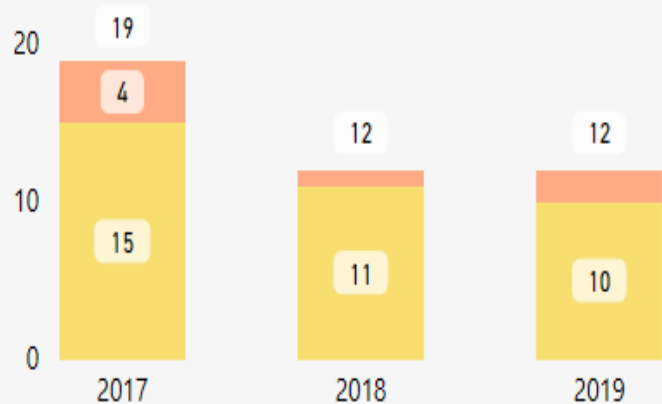
הולכי רגל נפגעים לפי רכב מעורב בתאונה

● לא ידוע טכני ● פצוע קל ● פצוע קשה



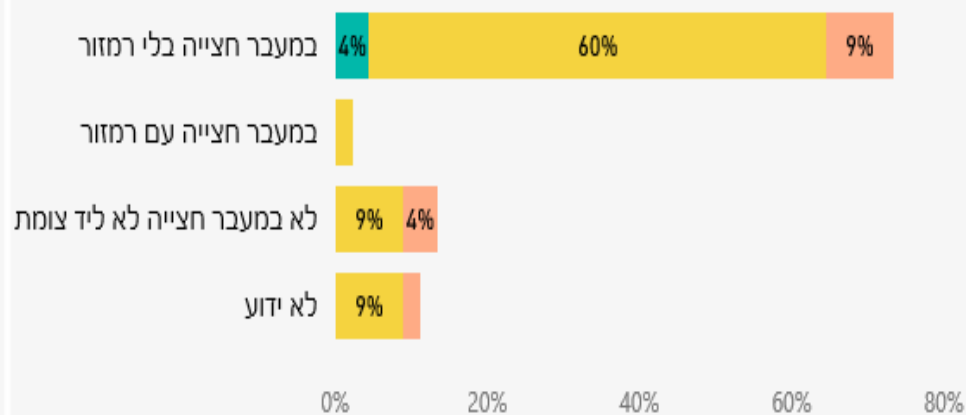
הולכי רגל נפגעים לפי שנה

● פצוע קל ● פצוע קשה



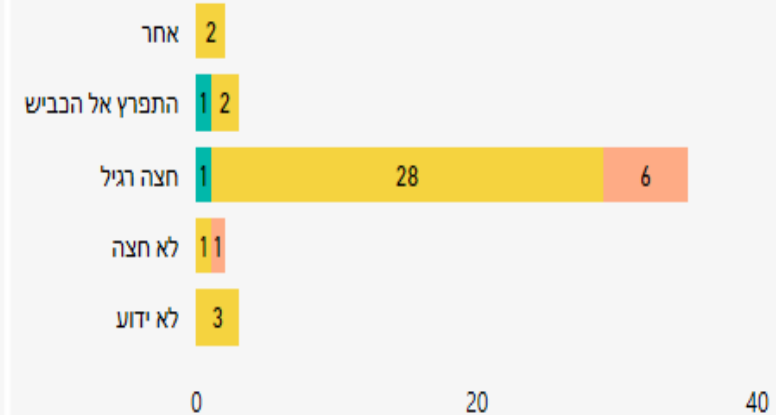
מקום החציה

● לא ידוע טכני ● פצוע קל ● פצוע קשה



אופן החציה

● לא ידוע טכני ● פצוע קל ● פצוע קשה





נהגים צעירים מעורבים בתאונות דרכים לפי חומרת פגיעה ומיקום התאונה

קריית ביאליק
2020 - 2017



Year	כן	לא	לא ידוע	סה"כ
2017	1	4		5
2018	5	3		8
2019	2	5	1	8
2020	3	1	4	8

*סוג הנפגע מתעדכן על ידי הלמ"ס ואינם מעודכנים לחודש עד חודשיים האחרונים